















ELEZIONI PROVINCIALI - 6/7 GIUGNO 2009

Candidato presidente	Liste collegate e candidati del collegio	Voti	%
Oliverio Gerardo Mario	 Patto per il Sud e per le riforme - Enrico Pappacoda	19	0,17%
	 Partito Democratico - Ernesto Magorno	2.139	18,96%
	 Lotta usura bancaria - Angela Longo	16	0,14%
	 P.D.C.I. - Mario Bongiovanni	43	0,38%
	 Autonomia e diritti - Gilberto Raffo	1.530	13,56%
	 Calabria democratica - Gennaro Maulicino	224	1,99%
	 Verdi - Elmerinda Toto	53	0,47%
	 Italia dei valori - Francesco Grosso	270	2,39%
	 Democratici per la provincia - Salvatore Impieri	360	3,19%
	 Movimento disoccupati calabresi - Francesco Longo	7	0,06%
	 Sinistra per la Calabria - Giuseppe Scarpelli	21	0,19%
	 Partito socialista - Luigi Moschini	166	1,47%
	 P.S.D.I. - Gianfranco Gidorino	28	0,25%
	 Diritti civili - Giorgio Serra	8	0,07%
	 Rifondazione comunista - Oreste Ferraro	152	1,35%
Totale voti candidato presidente		5.093	45,14%
Gagliardi Mario Albino	 Gruppo Progetto Rinascita - Ilario Monteleone	10	0,09%
	Totale voti candidato presidente		12
Occhiuto Roberto	 Occhiuto presidente - Renato Borrelli	73	0,65%
	 No al federalismo leghista - Salvatore Pagano	18	0,16%
	 Casini Unione di centro - Filippo Fiorillo	615	5,45%
Totale voti candidato presidente		728	6,45%
Gentile Giuseppe detto Pino	 Socialisti liberali democratici - Carmelo Stumbo	351	3,11%
	 Udeur - Popolari - Ciriaco Astorino	269	2,38%
	 Movimento cristiano meridionale - Giuseppe Marino	23	0,20%
	 Nuovo Psi - Agostino Gentile	63	0,56%
	 La Destra Fiamma tricolore - Danilo Gaeta	50	0,44%
	 Cosenza Regione per Gentile - Francesco Le Rose	354	3,14%
	 I Repubblicani - Filippo Natale	369	3,27%
	 Il popolo della libertà - Ciriaco Campilongo	1.591	14,10%
	 Popolari europei per le libertà - Gianfranco Pascale	595	5,27%
	 Alla provincia con Pino Gentile - Ernesto Clausi	1.030	9,13%
	 Lega Calabria Federalista - Sergio Giusto	20	0,18%
	 Gentile presidente - Vito Cianni	285	2,53%
	 Calabria riformista - Antonio Caroprese	56	0,50%
	 Alleanza di centro-Pensionati... - Ezio Giglio	9	0,08%
	 I Moderati - Adamo Bencardino	55	0,49%
Totale voti candidato presidente		5.198	46,07%
Greco Orlandino	 Giovani per le autonomie - Italo Contatore	45	0,40%
	 Cittadini e libertà - Samanda Pascale	61	0,54%
	 MPA Calabria - Antonio Troya	92	0,82%
Totale voti candidato presidente		208	1,84%
De Simone Francesco	 Partito comunista dei lavoratori - Fulvio A. Bray	41	0,36%
	Totale voti candidato presidente		43
VOTI VALIDI		11.282	
SCHEDE NULLE		341	
SCHEDE BIANCHE		878	
TOTALE VOTANTI		12.501	
TOTALE ELETTORI		20.448	
% VOTANTI / ELETTORI		61,14%	